

PLAZA MAYOR MEDELLIN CONVENCIONES Y EXPOSICIONES S.A.

Estados de Resultados Integral

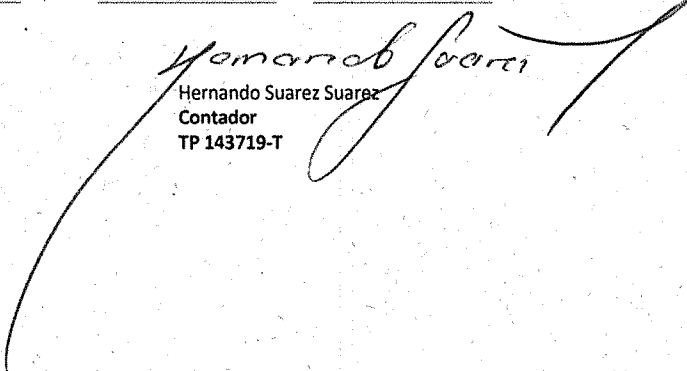
A 31 de marzo de 2018

(Con cifras comparativas marzo 2017 - 2018)

Cifras expresadas en millones de pesos Colombianos

	<u>2017</u>	<u>2018</u>
Ingresos de actividades ordinarias	4,823	5,160
Costo por prestación de servicios	-3,011	-4,250
Margen bruto en ventas	1,813	909
Gastos de administración	-1,706	-1,651
Gastos de ventas	-666	-679
Otros gastos	-261	-373
Resultados de actividades de operación	-820	-1,794
Ingresos financieros	92	68
Gastos financieros	-210	-146
Resultado del ejercicio antes de impuesto a las ganancias	-939	-1,871
Gasto de renta y complementarios	-	-
(Gasto) ingreso renta impuesto diferido	-	-
Resultado del ejercicio antes de ORI	-939	-1,871
Revaluación Propiedades, planta y equipo	-	-
Resultado integral total del ejercicio	-939	-1,871


 Juan Santiago Eljalde Escobar
 Representante legal


 Hernando Suarez Suarez
 Contador
 TP 143719-T


PLAZA MAYOR MEDELLIN CONVENCIONES Y EXPOSICIONES S.A.
ESTADO DE SITUACION FINANCIERA


Al 31 de marzo de 2018

(Con cifras comparativas marzo 2017 - 2018)

Cifras expresadas en millones de pesos Colombianos

	31 de marzo de 2017	31 de marzo de 2018	Pasivos y Patrimonio	31 de marzo de 2017	31 de marzo de 2018
Activos			Pasivos corrientes		
Activo corriente			Préstamos por pagar	1,543	1,150
Efectivo y equivalentes al efectivo	4,752	3,006	Cuentas por pagar	5,645	2,875
Efectivo y equivalentes al efectivo restringido	17,044	17,039	Otras cuentas por pagar	6,588	2,864
Cuentas cobrar	2,720	2,972	Recursos Recibidos en Administración	13,171	12,194
Otras cuentas por cobrar	3,674	3,247	Pasivos por impuestos corrientes	856	244
Activos por impuestos corrientes	5,860	3,896	Beneficios a los empleados	761	778
Bienes y servicios pagados anticipado	951	368	Provisiones		
Total activos corrientes	35,002	30,528	Total pasivos corrientes	28,564	20,104
Activo no corriente			Pasivos no corrientes		
Cuentas cobrar			Préstamos por pagar	6,542	5,378
Otras cuentas por cobrar			Cuentas por pagar		
Propiedades, planta y equipo	249,076	249,312	Impuesto diferido	22,293	23,388
Intangibles	314	163	Provisiones	4,228	4,256
Propiedades de inversión	27,564	26,036	Total pasivo no corrientes	33,062	33,022
Total activos no corrientes	276,954	275,511	Total pasivo	61,626	53,126
Total activos	311,956	306,039	Patrimonio		
			Capital Suscrito y Pagado	827	832
			Reservas	11,337	-
			Prima en colocación de acciones	134,802	136,297
			Resultado del ejercicio	-939	-1,871
			Ganancias acumuladas	-20,873	-7,520
			Efecto adopción por primera vez	125,084	125,084
			Otro resultado integral	92	92
			Total patrimonio	250,330	252,913
			Total pasivo y patrimonio	311,956	306,039
				0	0
Cuentas de orden deudoras	4,781	3,701	Cuentas de orden acreedoras	-405	-438
Bienes y derechos retirados	-2,849	-2,849	Litigios y mecanismos alternativos de solución de conflictos	50	50
Otras cuentas deudoras de control	-1,933	-852	Otros pasivos contingentes	355	388


Juan Santiago Eljaldé Escobar
Representante legal


Hernando Suarez
Contador
TP 143719-T