

PLAZA MAYOR MEDELLIN CONVENCIONES Y EXPOSICIONES S.A.

Estados de Resultados Integral


A 31 de enero de 2018

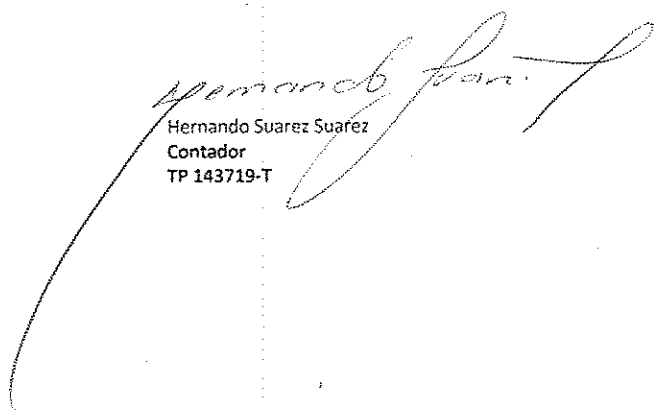
(Con cifras comparativas enero 2017 - 2018)

Cifras expresadas en millones de pesos Colombianos

	<u>2018</u>	<u>2017</u>
Ingresos de actividades ordinarias	1,245	1,184
Costo por prestación de servicios	-1,361	-693
<b>Margen bruto en ventas</b>	<b>-116</b>	<b>492</b>
Gastos de administración	-509	-484
Gastos de ventas	-224	-189
Otros gastos	-136	-85
<b>Resultados de actividades de operación</b>	<b>-985</b>	<b>-265</b>
Ingresos financieros	26	29
Gastos financieros	-50	-71
<b>Resultado del ejercicio antes de impuesto a las ganancias</b>	<b>-1,009</b>	<b>-307</b>
Gasto de renta y complementarios	-	-
(Gasto) ingreso renta impuesto diferido	-	-
<b>Resultado del ejercicio antes de ORI</b>	<b>-1,009</b>	<b>-307</b>
Revaluación Propiedades, planta y equipo	-	-
<b>Resultado integral total del ejercicio</b>	<b>-1,009</b>	<b>-307</b>

Véase las notas que acompañan a los estados financieros

  
 Juan Santiago Elejalde Escobar  
 Representante legal

  
 Hernando Suarez Suarez  
 Contador  
 TP 143719-T


PLAZA MAYOR MEDELLIN CONVENCIONES Y EXPOSICIONES S.A.  
ESTADO DE SITUACION FINANCIERA


Al 31 de enero de 2018

(Con cifras comparativas enero 2017 - 2018)

Cifras expresadas en millones de pesos Colombianos

	31 de enero de 2017	31 de enero de 2018	Pasivos y Patrimonio	31 de enero de 2017	31 de enero de 2018
<b>Activos</b>			<b>Pasivos corrientes</b>		
<b>Activo corriente</b>			Préstamos por pagar	1,543	1,401
Efectivo y equivalentes al efectivo	4,492	4,031	Cuentas por pagar	5,873	2,770
Efectivo y equivalentes al efectivo restringido	13,477	13,259	Otras cuentas por pagar	5,183	2,955
Cuentas cobrar	2,274	4,385	Recursos Recibidos en Administración	9,562	9,202
Otras cuentas por cobrar	3,208	2,919	Pasivos por impuestos corrientes	660	230
Activos por impuestos corrientes	5,644	3,718	Beneficios a los empleados	889	1,066
Bienes y servicios pagados anticipado	1,580	387	Provisiones		
<b>Total activos corrientes</b>	<b>30,674</b>	<b>28,699</b>	<b>Total pasivos corrientes</b>	<b>23,709</b>	<b>17,623</b>
<b>Activo no corriente</b>			<b>Pasivos no corrientes</b>		
Cuentas cobrar			Préstamos por pagar	6,792	5,378
Otras cuentas por cobrar			Cuentas por pagar		
Propiedades, planta y equipo	249,324	249,407	Impuesto diferido	22,293	23,388
Intangibles	344	204	Provisiones	4,228	4,256
Propiedades de inversión	27,641	26,110	<b>Total pasivo no corrientes</b>	<b>33,022</b>	<b>33,022</b>
<b>Total activos no corrientes</b>	<b>277,309</b>	<b>275,721</b>	<b>Total pasivo</b>	<b>57,021</b>	<b>50,645</b>
<b>Total activos</b>	<b>307,982</b>	<b>304,420</b>	<b>Patrimonio</b>		
			Capital Suscrito y Pagado	827	832
			Reservas	11,337	11,337
			Prima en colocación de acciones	134,802	136,297
			Resultado del ejercicio	-307	-1,009
			Ganancias acumuladas	-20,873	-7,520
			Efecto adopción por primera vez	125,084	125,084
			Otro resultado integral	92	92
			<b>Total patrimonio</b>	<b>250,961</b>	<b>253,775</b>
			<b>Total pasivo y patrimonio</b>	<b>307,982</b>	<b>304,420</b>
				<b>0</b>	<b>0</b>
Cuentas de orden deudoras	11,129	3,531	Cuentas de orden acreedoras	397	433
Bienes y derechos retirados	2,849	2,849	Litigios y mecanismos alternativos de solución de conflictos	50	50
Otras cuentas deudoras de control	8,280	682	Otros pasivos contingentes	347	383

  
Juan Santiago Escobar  
Representante legal

  
Hernando Suarez  
Contador  
TP 143719-T